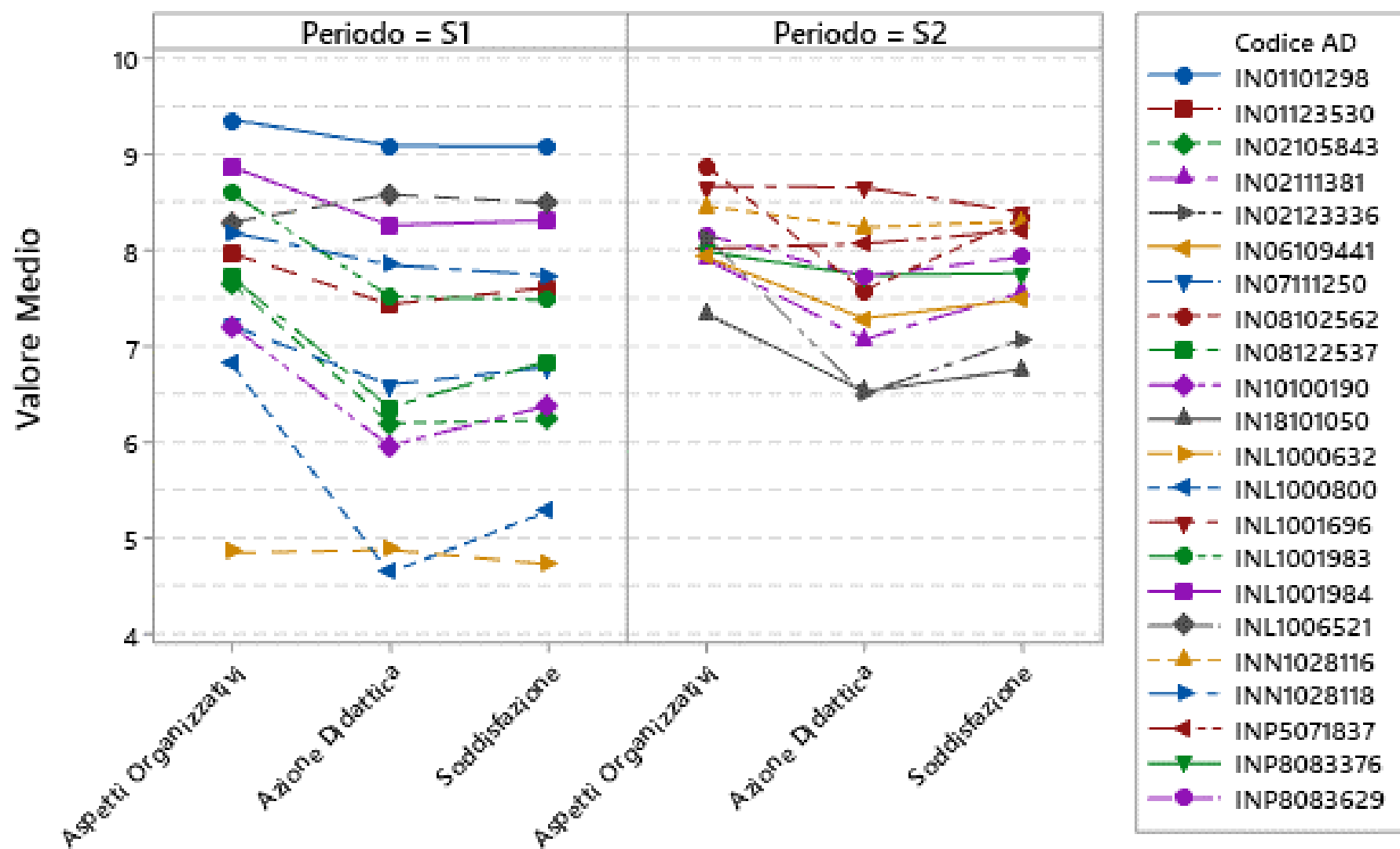
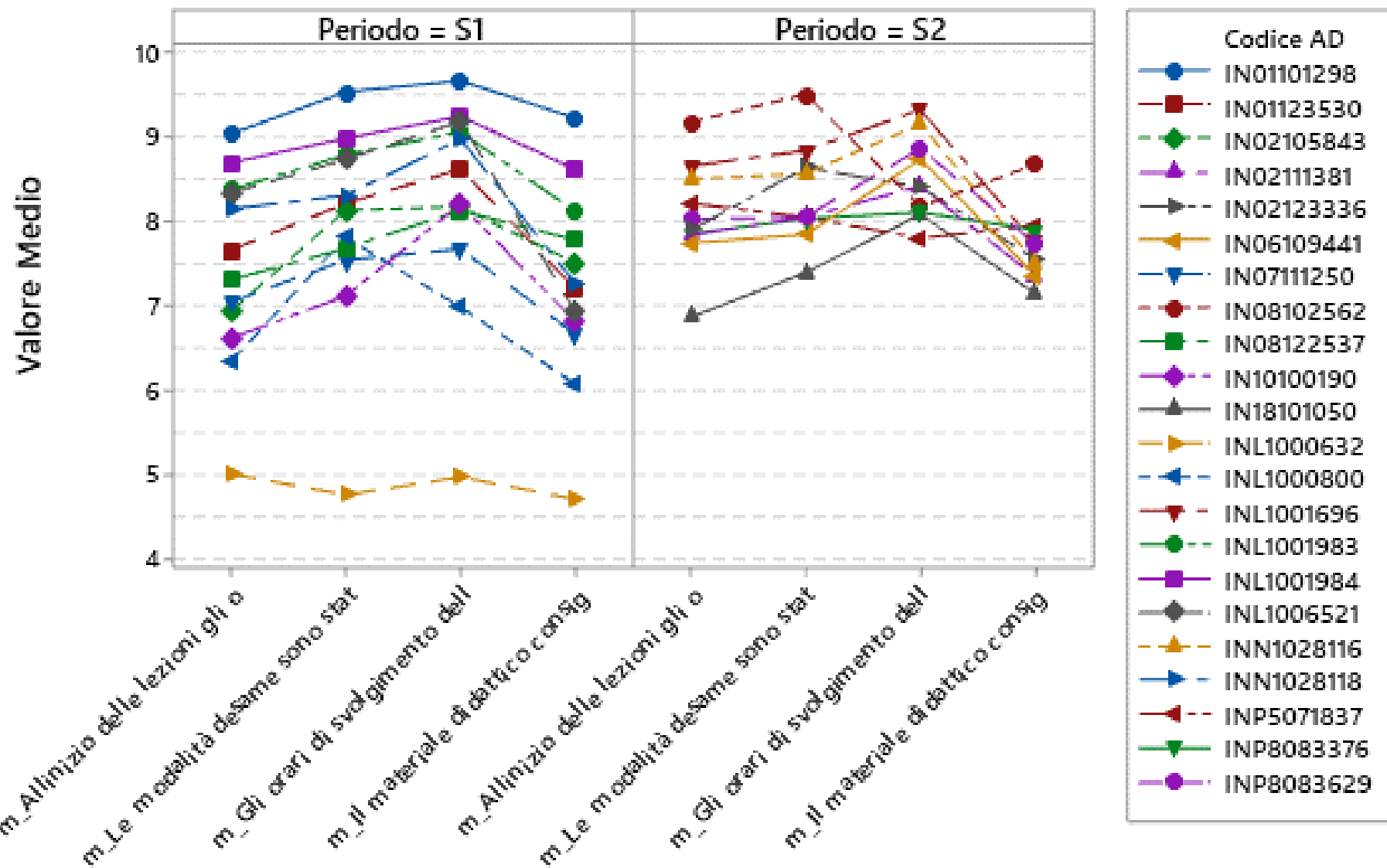


IN1840\_2018\_19  
valutazione della didattica

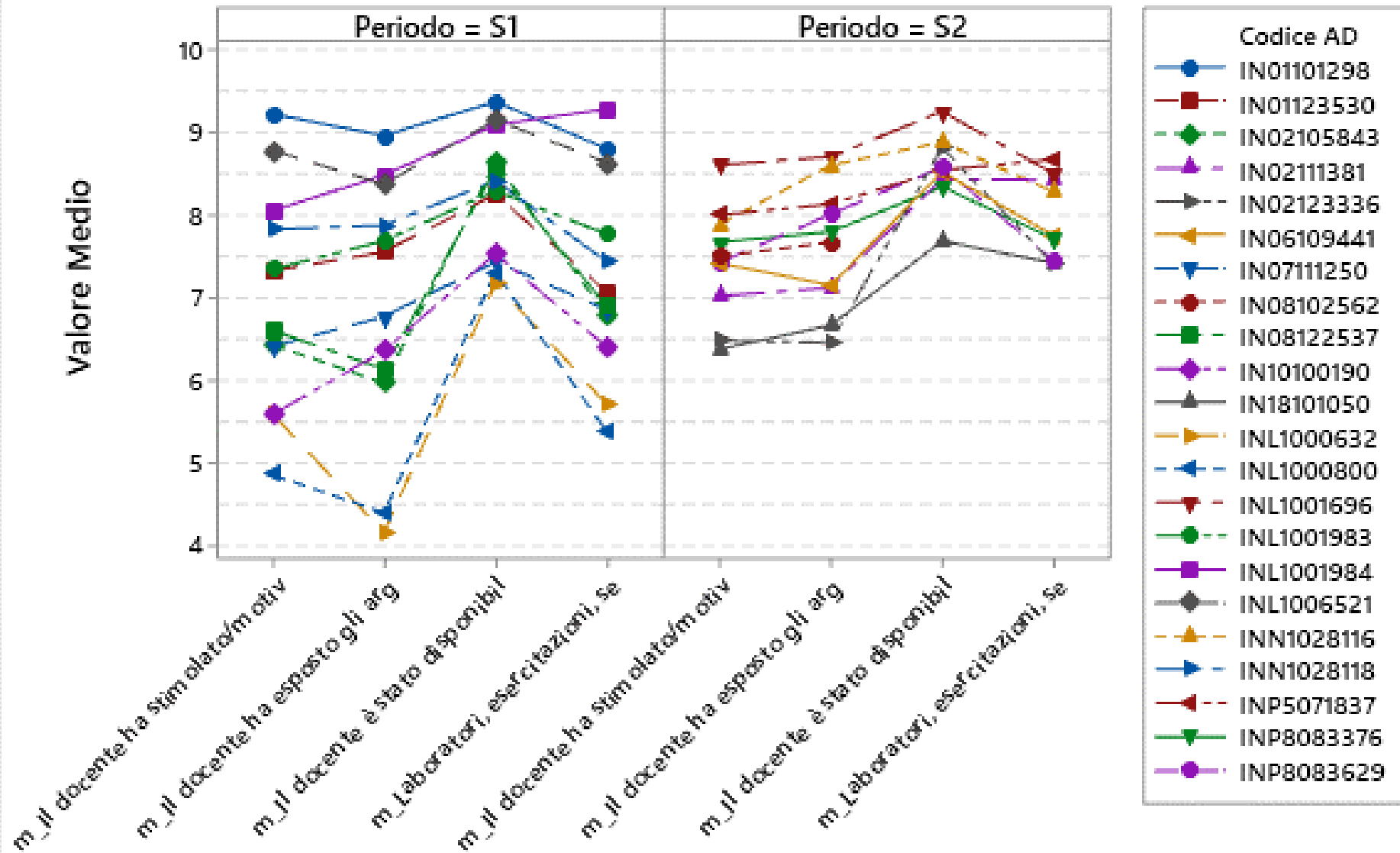
## Indicatori di sintesi: Aspetti Organizz; Azione Didattica; Soddifazione



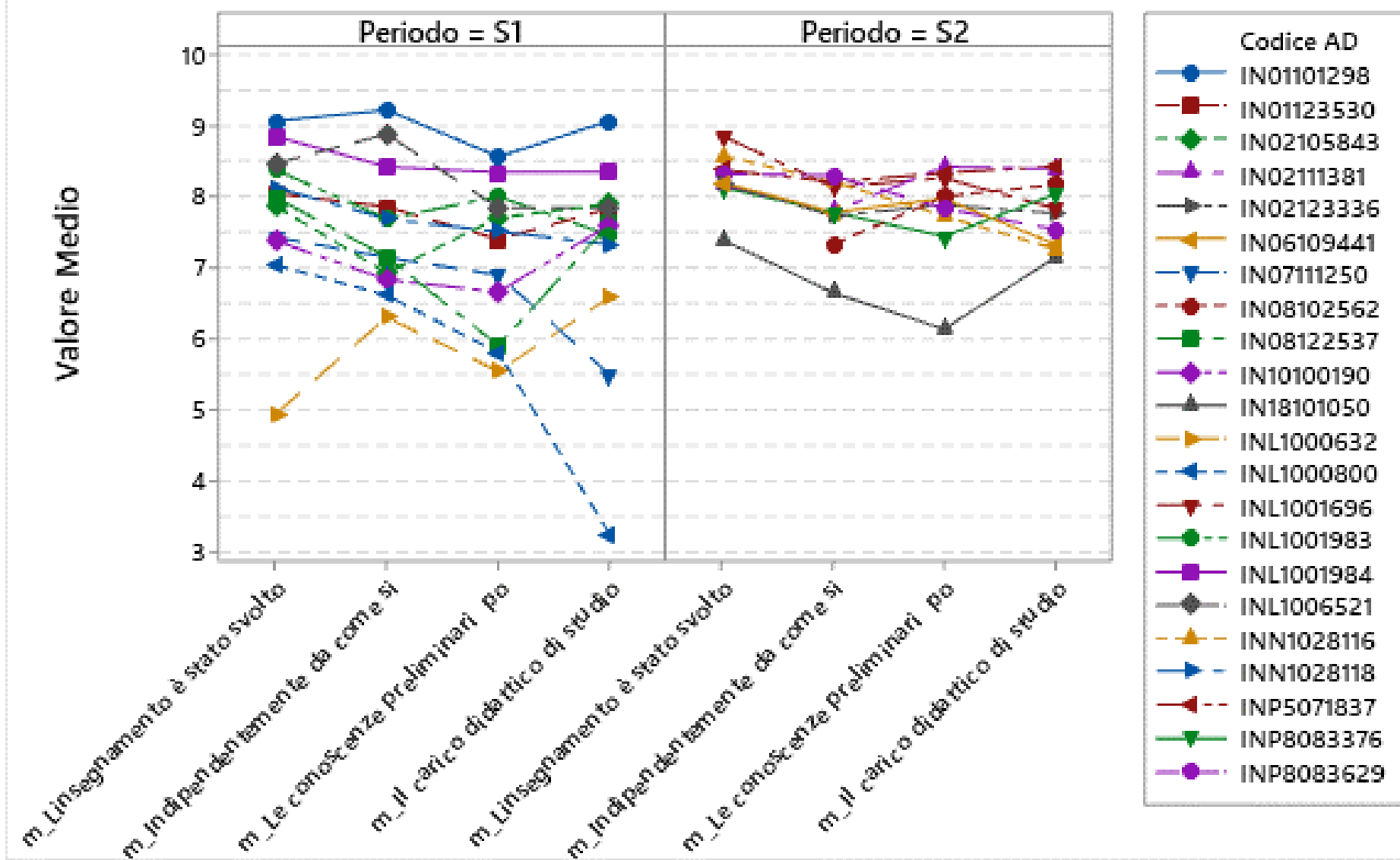
## FREQUENTANTI: Aspetti organizzativi della didattica



## FREQUENTANTI: Azione didattica



## FREQUENTANTI: Contenuti e programma - Carico di lavoro percepito





## Scuola di Ingegneria

2018/2019

	AD- Docente Valutabili	AD- Docente Valutate	% AD- Docente Valutate	Ad Piu5 Risp	Percentuale Ad Piu5	Ad Meno5	Percentuale Ad Meno5	Questionari Compilati	Frequentanti	Percentuale frequentanti	Media Soddisfazione	Media Organizzazione	Media Azione Didattica
Ateneo	9040	8146	90,1%	7182	88,2%	964	11,8%	336.466	261448	77,7%	7,84	8,2	7,91
Ingegneria	1312	1193	90,9%	1115	93,5%	76	6,5%	73.944	58085	78,6%	7,6	8,04	7,62

Soddisfazione Complessiva

Indicatore Aspetti Organizzativi

Indicatore Azione Didattica

**2018/2019**

MEDIA: 7,6

MEDIA: 8,04

MEDIA: 7,62

**2017/2018**

MEDIA: 7,54

MEDIA: 8

MEDIA: 7,58

**2016/2017**

MEDIA: 7,51


MEDIA: 7,95

MEDIA: 7,5

Riepilogo indicatori per Corso di Studio della Scuola di Ingegneria

**Lauree Triennali**

Indicatori del CdS	Tipo Corso	Corso	AD-Docente Valutabili	AD-Docente Valutate	% AD-Docente Valutate	Ad Più5 Risp	Percentuale Ad Più5	Ad Meno5	Percentuale Ad Meno5	Questionari Compilati	Frequentanti	Percentuale frequentanti	Media Soddisfazione	Media Organizzazione	Media Azione Didattica
Q	Laurea triennale (DM270)	INGEGNERIA AEROSPAZIALE - IN0511 - Padova	43	43	100,0%	43	100,0%	0	0,0%	5491	4.320	78,7%	7,11	7,69	7,01
Q	Laurea triennale (DM270)	INGEGNERIA BIOMEDICA - IN0512 - Padova	21	20	95,2%	17	85,0%	3	15,0%	1214	900	74,1%	7,53	7,92	7,48
Q	Laurea triennale (DM270)	INGEGNERIA BIOMEDICA - IN2374 - Padova	55	43	78,2%	37	86,1%	6	14,0%	4391	3.711	84,5%	7,31	7,76	7,33
Q	Laurea triennale (DM270)	INGEGNERIA CHIMICA E DEI MATERIALI - IN1840 - Padova	31	31	100,0%	31	100,0%	0	0,0%	4372	3.267	75,2%	7,38	7,91	7,21
Q	Laurea triennale (DM270)	INGEGNERIA CIVILE - IN0505 - Padova	39	39	100,0%	39	100,0%	0	0,0%	2727	2.064	76,4%	7,51	7,94	7,43
Q	Laurea triennale (DM270)	INGEGNERIA DELL'ENERGIA - IN0515 - PADOVA	51	51	100,0%	51	100,0%	0	0,0%	4763	3.890	81,7%	7,53	8,03	7,44
Q	Laurea triennale (DM270)	INGEGNERIA DELL'ENERGIA - IN0515 - Padova	51	51	100,0%	51	100,0%	0	0,0%	4763	3.890	81,7%	7,53	8,03	7,44
Q	Laurea triennale (DM270)	INGEGNERIA DELL'INFORMAZIONE - IN0513 - Padova	74	64	86,5%	61	95,3%	3	4,7%	4989	3.873	77,6%	7,72	8,25	7,72
Q	Laurea triennale (DM270)	INGEGNERIA DELL'INNOVAZIONE DEL PRODOTTO - IN2375 - Vicenza	21	21	100,0%	21	100,0%	0	0,0%	648	562	86,7%	7,19	7,66	7,15
Q	Laurea triennale (DM270)	INGEGNERIA ELETTRONICA - IN0507 - Padova	70	53	75,7%	48	90,6%	5	9,4%	1542	1.222	79,3%	7,65	8,12	7,7





Riepilogo indicatori per Corso di Studio della Scuola di Ingegneria

Lauree Triennali

Indicatori del CdS	Tipo Corso	Corso	AD-Docente Valutabili	AD-Docente Valutate	% AD-Docente Valutate	Ad Più5 Resp	Percentuale Ad Più5	Ad Meno5	Percentuale Ad Meno5	Questionari Compilati	Frequentanti	Percentuale frequentanti	Media Soddisfazione	Media Organizzazione	Media Azione Didattica
Q	Laurea triennale (DM270)	INGEGNERIA GESTIONALE - IN0509 - Vicenza	52	51	98,1%	51	100,0%	0	0,0%	9168	6.358	69,4%	7,34	7,77	7,25
Q	Laurea triennale (DM270)	INGEGNERIA INFORMATICA - IN0508 - Padova	64	53	82,8%	50	94,3%	3	5,7%	3657	2.788	76,2%	7,65	8,23	7,67
Q	Laurea triennale (DM270)	INGEGNERIA MECCANICA - IN0506 - Padova	67	65	97,0%	64	96,5%	1	1,5%	7155	5.527	77,3%	7,34	7,81	7,27
Q	Laurea triennale (DM270)	INGEGNERIA MECCANICA E MECCATRONICA - IN0516 - Vicenza	18	18	100,0%	17	94,4%	1	5,6%	1389	1.187	85,5%	7,57	8,01	7,62
Q	Laurea triennale (DM270)	INGEGNERIA MECCATRONICA - IN2376 - Vicenza	21	21	100,0%	21	100,0%	0	0,0%	2155	1.813	84,1%	7,42	7,9	7,42
Q	Laurea triennale (DM270)	INGEGNERIA PER L'AMBIENTE E IL TERRITORIO - IN0510 - Padova	35	35	100,0%	34	97,1%	1	2,9%	1373	1.013	73,8%	7,31	7,67	7,22
Q	Laurea triennale (DM270)	TECNICHE E GESTIONE DELL'EDILIZIA E DEL TERRITORIO - IN2452 - Padova	11	11	100,0%	11	100,0%	0	0,0%	149	142	95,3%	8,1	8,44	8,02